



**TR-YÖS/GCE AL İLE
ÜNİVERSİTEMİZE YERLEŞEN
ADAYLAR İÇİN
E-KAYIT KILAVUZU**

*Huzurlu Üniversite, Kaliteli Eğitim,
Aydınlık Gelecek*

İçindekiler

AÇIKLAMA	1
KAYIT EVRAKLARI YÜKLENİRKEN DİKKAT EDİLECEK HUSUSLAR	1
1. ADIM: HARÇ YATIRMA	2
2. ADIM: ELEKTRONİK KAYIT	2
POSTA YA DA KARGO İLE GÖNDERİLECEK KAYIT EVRAKLARI	6
KAYIT EVRAKLARI (T.C. / KKTC uyruklu/Doğumla T.C. Vatandaşı Olup Liseyi Yurtdışında Bitiren Uyuğundan Biri T.C. Olan Çift Uyuğlular)	7
KAYIT EVRAKLARI (İkamet İzni Çıkarması Zorunlu Olan Yabancı Uyuğlular/Sonradan Türkiye Cumhuriyeti Vatandaşlığına Geçen Yabancı Uyuğlular/Haymatlos)	8
KAYIT EVRAKLARI (MAVİ KARTLI/MAVİ KART ALMADAN TÜRK VATANDAŞLIĞINDAN ÇIKANLAR)	9
KAYITLANAN ADAYLARIN EĞİTİME BAŞLAYACAĞI SINIF	10
Zorunlu yabancı dil hazırlık eğitimi olan programlar	10
BİR DEN FAZLA YÜKSEKÖĞRETİM PROGRAMINA KAYIT OLANLAR	11
YABANCI DİL MUAFİYET SINAVLARI VE KAYIT YENİLEME İŞLEMLERİ	11

AÇIKLAMA

Yurtdışından öğrenci kabul kontenjanı çerçevesinde Üniversitemize yerleştirilen adayların kayıt işlemleri, **05.08.2024 te 09:00'da başlayacak olup 09.08.2024 tarihi saat 17:00'de sona erecektir.** Kayıtlar aşağıdaki şekilde gerçekleştirilecek olup, adaylar kayıt işlemi için gelmeyeceklerdir.

➔ **Üniversitemizi kazanan İkamet izni alması zorunlu olan öğrencilerimizin e-kayıt haftasında mutlaka pasaportu ile Türkiye'ye giriş yapmış olması gereklidir. (5-9 Ağustos 2024 tarihlerinde <https://e-ikamet.goc.gov.tr> adresinden doldurduğu E-İkamet Başvuru Formu ile Pasaportun Kimlik ve Türkiye'ye giriş yaptığını gösteren sayfaları Kayıt Belgesi olarak istenilecektir.). Diğer Kimlik Belgeleri kabul edilmeyeceğinden kaydınız gerçekleşmemiş olacaktır.**

➔ **Adaylarımız elektronik kayıtların yapıldığı Elektronik Kayıt <https://obys.ege.edu.tr/ogrenci/ogr0712/default.aspx?lang=tr-TR> sistemine girmek için <https://yutys.ege.edu.tr> sisteminden öğrenci numaralarını ve şifrelerini öğrenmelidirler.**

Harç Yatırma işlemi ve diğer öğrencilik işlemleri için ilk girişte kullanıcı adı ve şifre kısmına öğrenci numarası yazılarak <https://kimlik.ege.edu.tr> adresine giriş yapılmalıdır.

KAYIT EVRAKLARI YÜKLENİRKEN DİKKAT EDİLECEK HUSUSLAR

Birden fazla evrakı birleştirerek sisteme yüklemek isteyen adaylar için iki yol vardır. "Jpg" formatındaki dosyalar, bir "Word" dosyasına yapıştırılıp, "pdf" olarak kaydedildikten sonra sisteme yüklenebilir. Evrakları, her biri bir sayfada olmak üzere aynı "Word" dosyasına yapıştırmaya dikkat ediniz. "Pdf" formatındaki dosyalar için adaylar, internet ortamındaki "pdf" birleştirme sitelerini kullanarak evraklarını birleştirip sisteme yükleyebilirler.

* **Lise diplomasını henüz almamış adaylar Geçici Mezuniyet Belgelerini yükleyebilirler.**

** **Liseyi yurtdışında tamamlayan TC uyruklu adaylardan yüz yüze eğitim alarak mezun olanlar, ikametgah belgesi yerine yüz yüze eğitim aldıklarına dair belgeyi yüklemelidir.**

Yurtdışında bulunarak açıköğretim lisesinden mezun TC uyruklu adaylar ise yüz yüze eğitim belgesi yerine ikametgah belgesi ve Türkiyedeki noterlerden ya da yurtdışındaki Türk elçiliklerinden onaylı Türkçe çevirisini bir "pdf" yaparak yüklemelidir.

*** **Türkçe tercüme, Türkiye'deki noterlerden ya da yurtdışında Türk elçiliklerinden onaylı olmalıdır.**

**** **Türk/KKTC lisesi mezunu öğrenciler denklik belgesi ve diplomanın Türkçe çevirisi yerine lise diplomalarını yükleyebilirler.**

***** **Lise denklik belgesi, ikamet tezkeresi, sağlık raporu, adli sicil kaydı/GSS Provizyon Belgesi eksik olan adayların aşağıdaki şartlı kayıt dilekçesini doldurup imzalayarak kayıt sistemindeki ilgili evrakı seçip yerine eksik evrak dilekçesini yüklemeleri gerekmektedir. [Eksik evrak dilekçesi için tıklayınız.](#)**

-**Finansal Garanti Mektubu için adayların ekteki formu, eğitimleri süresince kendilerine maddi destek sağlayacak olan kişiye doldurtup imzalatmaları ve kayıt sistemindeki belge türlerinden "Finansal Garanti Mektubu"nu seçip bu mektubu yüklemeleri gerekmektedir. [Mektup için tıklayınız.](#)**

-**Formlar (Bilgi Formu, Taahhüt Formu, Kesin Kayıt Formu) için [tıklayınız.](#)**

-**Yabancı uyruklu kayıt evrakları için [tıklayınız](#)**

1. ADIM: HARÇ YATIRMA

Adayların kayıt yaptırabilmek için harçlarını ödemeleri gerekmektedir. Kayıt hakkı kazanan adayların ilan edilen dönemlik öğrenim ücretlerini yatırarak kayıt tarihlerinde elektronik kayıt (ön kayıt) işlemini tamamlamaları gerekmektedir. Adaylar öğrenim ücretini <https://kimlik.ege.edu.tr> adresinde “Harç Bilgileri Görüntüleme” menüsünden kredi kartı e-pos ile (kimlik.ege.edu.tr sistemine ilk girişte kullanıcı adına da şifre kısmına da öğrenci numarası yazılmalıdır) veya HALK BANKASI’nın herhangi bir şubesinden ya da ATM’sinden 11 haneli öğrenci numaralarını girerek yatırılabileceklerdir. (Öğrenci numarası ve şifrenizi mutlaka kontrol ederek işlemlerinizi yapınız.)

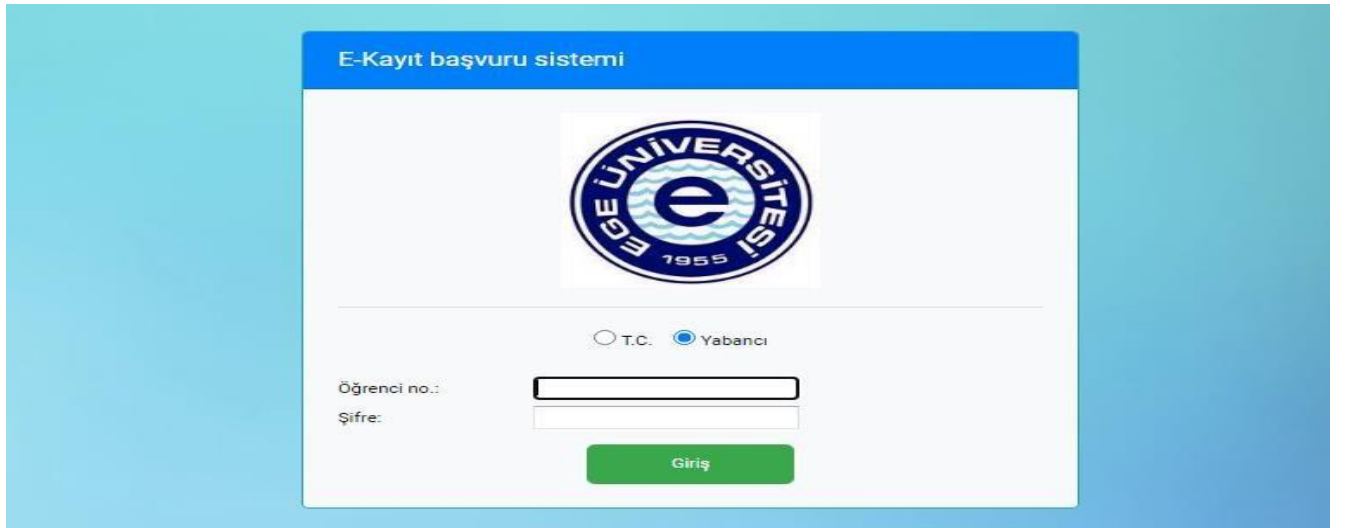


Harç ücretlerine aşağıdaki linkten ulaşabilirsiniz;

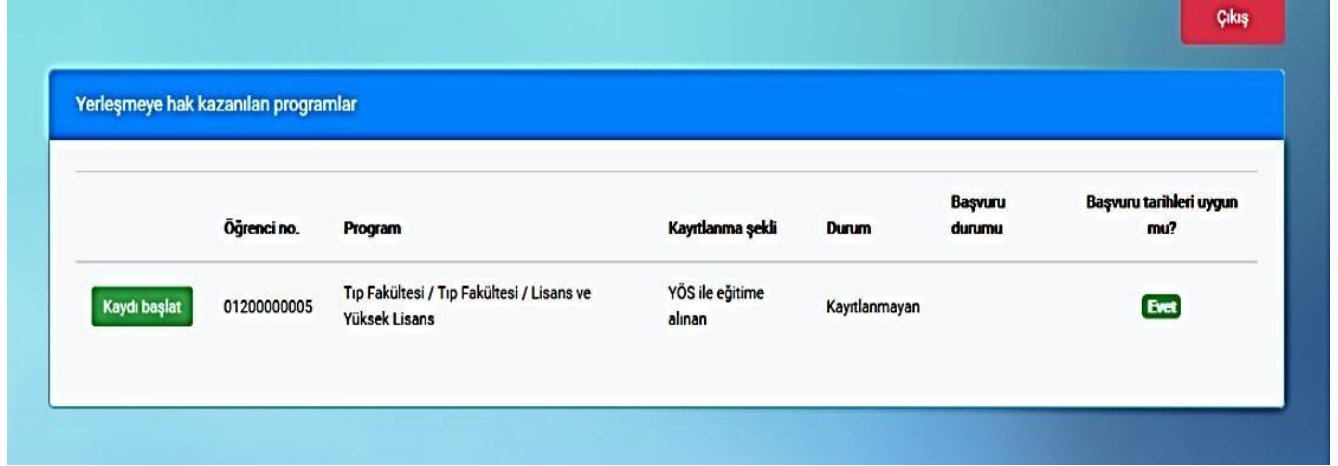
https://oidb.ege.edu.tr/h-22497/2024-2025_yurtdisindan_kabul_edilen_ogrencilerin_ogrenim_ucretleri.html

2. ADIM: ELEKTRONİK KAYIT

Harçlarını yatıran adaylar, <https://yutys.ege.edu.tr> sisteminden **öğrenci numaralarını ve şifrelerini** öğrenmelidirler. Ardından öğrenci numarası ve şifreleri ile birlikte <https://obys.ege.edu.tr/ogrenci/ogr0712/default.aspx?lang=tr-TR> linkinden giriş yapmaları gerekmektedir. Adayların e-kayıt sistemine girişte, uyuşu ne olursa olsun “**Yabancı Uyruklu**” sekmesini seçmeleri gerekmektedir.

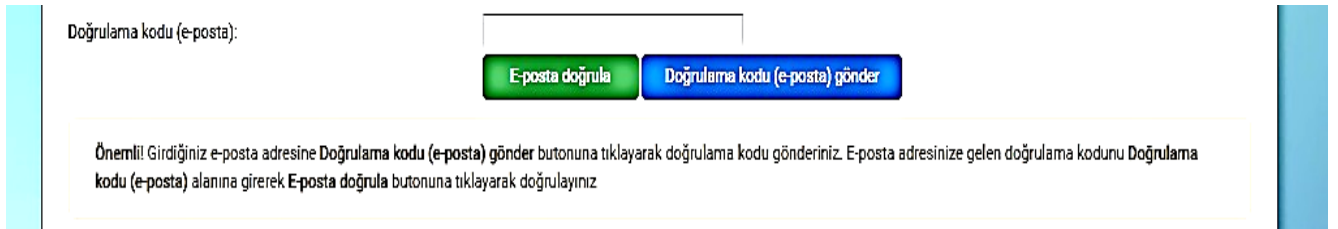


Açılan ekranda “Kaydı Başlat” butonuna tıklayarak e-kayıtlanma sürecini başlatabilirler.



Öğrenci no.	Program	Kayıtlanma şekli	Durum	Başvuru durumu	Başvuru tarihleri uygun mu?
01200000005	Tıp Fakültesi / Tıp Fakültesi / Lisans ve Yüksek Lisans	YÖS ile eğitime alınan	Kayıtlanmayan		<input type="button" value="Evet"/>

Adaylar, “Genel Bilgiler” kısmındaki “Seç” tuşunu tıklayarak fotoğraflarını yükleyecek, e-posta adresini girecekler ve “Doğrulama Kodu (e-posta) gönder” butonuna tıklayacaklardır.



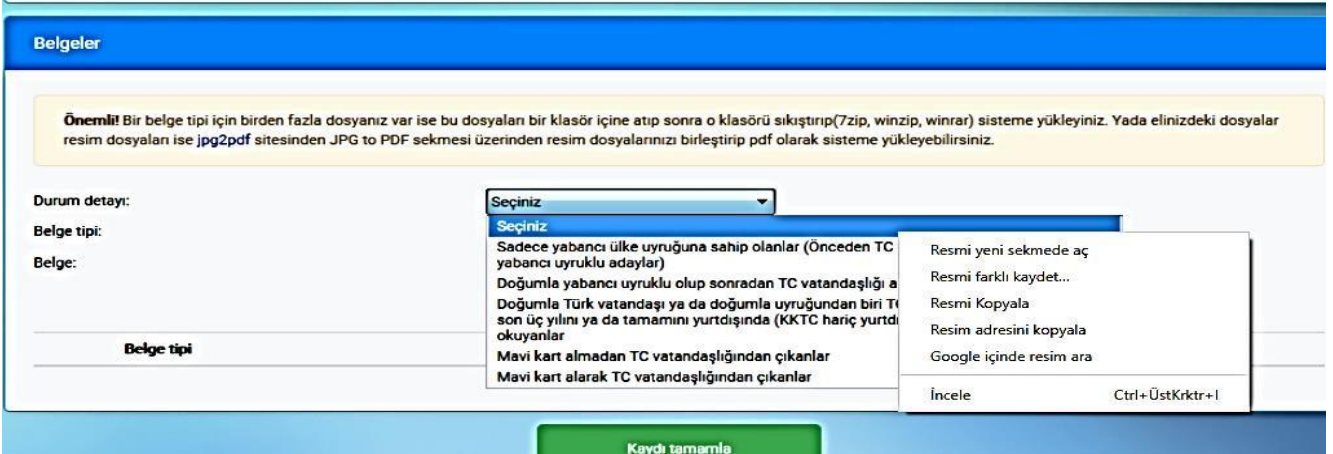
Doğrulama kodu (e-posta):

Önemli! Girdiğiniz e-posta adresine Doğrulama kodu (e-posta) gönder butonuna tıklayarak doğrulama kodu gönderiniz. E-posta adresinize gelen doğrulama kodunu Doğrulama kodu (e-posta) alanına girerek E-posta doğrula butonuna tıklayarak doğrulayınız

Bundan sonra sistem adayların e-mail adreslerine doğrulama kodu gönderecektir. Adaylar kendi mail adresinden, “Doğrulama kodu” kısmına girerek doğrulama yapacaklardır.

Adaylar, açılan ekranda fotoğraf kısmına foto yüklemelidirler. Fotoğraf yükleyemeyen adaylar, fotoğraf yüklenecek kısmın üzerine gelerek sağ tuşla “izin ver”i tıklamalıdır.

Sisteme giriş yapan adaylar, “Belgeler” kısmındaki Durum Detayı sekmesinden aşağıda belirtilen seçeneklerden durumlarına uygun düşen bir tanesini seçeceklerdir;



Belgeler

Önemli! Bir belge tipi için birden fazla dosyanız var ise bu dosyaları bir klasör içine atıp sonra o klasörü sıkıştırıp (7zip, winzip, winrar) sisteme yükleyiniz. Yada elinizdeki dosyaları resim dosyaları ise jpg2pdf sitesinden JPG to PDF sekmesi üzerinden resim dosyalarınızı birleştirip pdf olarak sisteme yükleyebilirsiniz.

Durum detayı:

Belge tipi:

Belge:

Seçiniz

Sadece yabancı ülke uyruğuna sahip olanlar (Önceden TC yabancı uyruklu adaylar)

Doğumla yabancı uyruklu olup sonradan TC vatandaşlığı alanlar

Doğumla Türk vatandaşı ya da doğumla uyruğundan biri TC son üç yılını ya da tamamını yurtdışında (KKTC hariç yurtdışı) okuyanlar

Mavi kart almadan TC vatandaşlığından çıkanlar

Mavi kart alarak TC vatandaşlığından çıkanlar

Resmi yeni sekmede aç

Resmi farklı kaydet...

Resmi Kopyala

Resim adresini kopyala

Google içinde resim ara

İncele

Ctrl+ÜstKrktr+I

Sadece yabancı ülke uyruğuna sahip olanlar (Önceden TC uyruğunda bulunmamış yabancı uyruklu adaylar)

- Doğumla yabancı uyruklu olup sonradan TC vatandaşlığı alanlar
- Doğumla Türk vatandaşı ya da doğumla uyruğundan biri TC olan çift uyruklu olup lisenin tamamını yurtdışında (KKTC hariç yurtdışındaki Türk okulları dahil) okuyanlar
- Mavi kart almadan TC vatandaşlığından çıkanlar
- Mavi kart alarak TC vatandaşlığından çıkanlar
- KKTC uyruklu

Belgeler

Önemli! Bir belge tipi için birden fazla dosyanız var ise bu dosyaları bir klasör içine atıp sonra o klasörü sıkıştırıp(7zip, winzip, winrar) sisteme yükleyiniz. Yada elinizdeki dosyalar resim dosyaları ise jpg2pdf sitesinden JPG to PDF sekmesi üzerinden resim dosyalarınızı birleştirip pdf olarak sisteme yükleyebilirsiniz.

Durum detayı: Seçiniz

Belge tipi: Seçiniz

Belge: Seç

Listeye ekle

Belge tipi

Yükleme tarihi

Kayıt tamamla

Adaylar, bu ekranda "Belge Tipi"ni seçtikten sonra hemen altındaki "Seç" butonu ile yükleyeceği evrağı, bilgisayarındaki kayıtlı dosyalar içinden seçebilirler. Ardından "Listeye ekle" butonunu tıklayarak sisteme yükleyebilirler. Adaylar, kayıt için gerekli tüm evrakları sisteme yükledikten sonra "Kaydı Tamamla" butonu ile e-kayıdını tamamlamalıdır.

➔ **Adaylar, seçtikleri detay durumu için tanımlanan tüm evrakları girmedikleri takdirde sistem kayıtlarını tamamlamayacaktır.**

"Kaydı Tamamla" butonuna bastıktan sonra adayın durumu, kayıt sisteminde "Onay Bekleniyor" a dönüşecektir.

Durum	Başvuru durumu	Başvuru tarihleri uygun mu?
Kayıtlanmayan	Onay Bekleniyor	Evet

Sisteme eklenen belgeler kayıt personeli tarafından kontrol edilecek ve uygun olmaması halinde açıklama yazılarak adaydan yeniden düzenleme istenecektir.

➔ **Yeniden düzenleme istenen adayların kaydı tamamlanmamıştır. Bu durumda aşağıdaki gibi uyarı gelecektir.**

Durum	Başvuru durumu	Başvuru tarihleri uygun mu?
Kayıtlanmayan	Düzenleme bekleniyor	Evet

Başvuru durumu “Düzenleme bekleniyor” olarak görüntülenen başvurular için adaylar, tekrar “Kaydı Başlat” butonu tıklayarak başvuru düzenlemesi yapacaktır. Hemen altındaki “Mesajlar” kısmında, yapılması gereken düzenlemeye ilişkin kayıt personelinin açıklaması görülebilecektir. Bu durumda adayların kayıt için yeniden düzenleme yapması gerekmektedir. Kayıt personelinin istediği şekilde düzenlemeler yapıldıktan sonra aday, kayıt sistemine girerek düzenlenmesi istenen eski evrağı silecek ve yeni belgeyi yükleyerek “Kaydı Tamamla” butonuna basacaktır. Bu durumda adayın durumu kayıt sisteminde “Düzenleme sonrası onay bekleniyor” olarak görünecektir.

➡ **Bu bakımdan adayların kayıtlanma durumlarını kayıt sisteminden kontrol etmeleri çok önemlidir.**

Kayıt personeli tarafından onaylanan kayıt başvurusu sonucunda e-kayıt tamamlanmış olacaktır. Bu durumda adayın kayıt sisteminde “Kesin Kayıt Tamamlandı” uyarısı çıkacaktır.

Program	Kayıtlanma şekli	Durum	Başvuru durumu	Başvuru tarihleri uygun mu?
İletişim Fakültesi / Radyo - Televizyon ve Sinema / Lisans	YÖS ile eğitime alınan	Aktif Değil	Kesin kayıt tamamlandı	Evet

Sistem üzerinden elektronik kaydını tamamlayanlar (sistemde kaydı tamamlandı ifadesini görenler) üniversiteye kayıt için gelmeyeceklerdir. Elektronik kayıt yaptıran tüm adayların (sistemde kaydı tamamlandı ifadesini görenler), aşağıda belirtilen kayıt evraklarının orijinallerini sadece posta ya da kargo ile 23/08/2024 tarihi mesai bitimine kadar Erzene Mahallesi Ege Üniversitesi Öğrenci İşleri Daire Başkanlığı Yabancı Uyruklu Öğrenci Birimi (Fen Fakültesi F Blok) Bornova/İZMİR/TÜRKİYE adresine göndermeleri gerekmektedir.

➡ **Belgeler eksiksiz teslim edildikten sonra öğrencinin durumu kayıt sisteminde “aktif” olarak görünecektir.**

➡ **Belgelerini süresi içinde göndermeyen adayların önkayıtları silinecektir.**

➡ **Elden/fiziki evrak teslimi kabul edilmeyecektir.**

➡ **Evrak gönderim aşamasında belgelerin kaybolması ya da postadaki gecikmelerden adayın kendisi sorumludur.**

➡ **İkamet izni alması zorunlu adaylar <https://yu.ege.edu.tr/tr-19227/.html> linkteki belgeleri en kısa sürede tamamlayarak Üniversitemize ayrıca başvuracaktır.**

POSTA YA DA KARGO İLE GÖNDERİLECEK KAYIT EVRAKLARI

Aşağıda ikamet tezkeresine başvurusu zorunlu adaylar için ayrı, T.C./KKTC uyruklu öğrencilerimiz için ayrı, Mavi kartlı öğrencilerimiz için ayrı başlıklar altında Kayıt Evrakları sayfaları oluşturulmuştur. Kayıt işlemlerini yapacak öğrencimiz aşağıda durumuna uygun başlığa ait "Kayıt Evrakları" sayfasının bir çıktısını alarak, tüm evraklarını e-kayıt sistemine yükledikten sonra aşağıdaki belgelerin orijinallerini bir dosya halinde hazırlamalı ve Ege Üniversitesi Öğrenci İşleri Daire Başkanlığına posta/kargo ile göndermelidir.

Dosya, aşağıdaki evrak sırasına göre eksiksiz bir şekilde hazırlanmalı, her belge üzerine kurşun kalem ile belge sıra numarası yazılmalı, zımba kullanılmamalı, aşağıdaki "Kayıt Evrakları" sayfası doldurulup imzalandıktan sonra dosyanın en üstünde yer almalı, fotoğraflar ataş ile tutturulmalıdır. Tüm belgeler şeffaf poşet içerisinde dosya içerisine yerleştirilmelidir.

Adayların, Türkiye'deki Üniversitelerin Türkçe Öğretim Merkezi/Birimi veya Yunus Emre Enstitüsünden getireceği en az C1 seviyesinde Türkçe bilgisine sahip olduklarını gösteren belge sunmaları gerekir. Milli Eğitim Bakanlığına bağlı Türk liselerinden mezun adaylar Türkçe hazırlık eğitiminden muaf tutulur. KKTC vatandaşı olan öğrenciler; KKTC'ye ait bir kimlik ve orta öğretiminin en az son 3 (üç) yılını, söz konusu ülkede, o ülke vatandaşlarının devam ettiği eğitim kurumlarında tamamladığını gösteren transkript ve diploma ibraz etmek koşulu ile Türkçe hazırlık eğitiminden muaf tutulur. Türkçe dil yeterliğini sağlayamayanlar; eğitime başlayabilmek için izinli sayılacakları 1 yıl içerisinde Türkçe düzeylerini yeterli seviyeye çıkarmakla yükümlü olup bu süreyi takip eden eğitim-öğretim yılı başına kadar Türkçe düzeylerinin Ege Üniversitesi Türk Dünyası Araştırmaları Enstitüsü Türkçe Öğretim Biriminden (TÖBİR) getirecekleri en az C1 seviyesinde Türkçe bilgisine sahip olduklarını belgelemeleri gereklidir.

-Aşağıda belirtilen Meslek Yüksekokullarının ilgili bölümlerini tercih edecek tüm yabancı uyruklu adayların aşağıdaki şartları sağladığını belgelemeleri gerekmektedir:

* Urla Denizcilik Meslek Yüksekokulu'nun; * **Deniz Ulaştırma ve İşletme Programı'na kayıtlanacak tüm adayların;** Kayıtlanacak adayların TC vatandaşı olması, -Gemiadamları ve Kılavuz Kaptanları Yönetmeliği ile Gemiadamları ve Kılavuz Kaptanlar Eğitim ve Sınav Yönergesinin, Eğitim Kurumlarında Kayıt, Kabul, Sağlık Koşulu ile ilgili yasal koşulları sağlamaları, -Hudut ve Sahiller Sağlık Genel Müdürlüğü tarafından yayımlanan Gemiadamları Sağlık Yönergesinde belirlenen usul ve esaslara göre Türkiye'den aldıkları "Gemiadamı Olur Sağlık Raporu"nu Sağlık Denetleme Merkezinde onaylatmaları ve Gemiadamı Sağlık Yoklama Belgesi almaları gerekmektedir. Bölüme kayıtlanan adaylar için anılan okul tarafından sözlü mülakat sınavı da yapılmaktadır.

* **Urla Denizcilik Meslek Yüksekokulu'nun Su Altı Teknolojisi Programı'na kayıtlanacak tüm adayların;** - Adayların TC vatandaşı olması, Ulaştırma ve Altyapı Bakanlığı tarafından yayınlanan Profesyonel Sualtıadamları Yönetmeliğinin Yeterlik Eğitim Standartları ile Sağlık Kuralları kısımlarında yer alan yasal koşulları sağlamaları gerekmektedir. Kayıtlarda Bünyesinde sualtı hekimi bulunduran Türkiye'deki devlet hastaneleri veya bünyesinde sualtı hekimi bulunduran Türkiye'deki özel sağlık kuruluşlarından (Hiperbarik Oksijen Tedavi Merkezleri) Su altı adamı olur sağlık raporu almaları gerekmektedir.

* Havacılık Meslek Yüksekokulu'nun; * **Sivil Hava Ulaştırma İşletmeciliği'ne kayıtlanacak adayların;** Kayıtlanacakların 1-Havalimanı giriş kartı almasına engel oluşturacak herhangi bir Adli Sicil Kaydı veya Adli Sicil Arşiv Kaydı bulunmaması. 2) Mesleği ve/veya meslekte verilen görevi icra etmesine engel oluşturacak herhangi bir sağlık sorunu bulunmadığına dair Türkiye'deki tam teşekküllü bir hastaneden son 6 ay içinde almış olmak şartıyla heyet raporu alması (işitme kaybı/ eksikliği, görme kaybı/eksikliği vb.),

* Havacılık Meslek Yüksekokulu **Uçak Teknolojisi programına kayıtlanacak adayların;** 1- Havalimanı giriş kartı almasına engel oluşturacak herhangi bir Adli Sicil Kaydı veya Adli Sicil Arşiv Kaydı bulunmaması. 2) Mesleği ve/veya meslekte verilen görevi icra etmesine engel oluşturacak herhangi bir sağlık sorunu bulunmadığına dair Türkiye'deki tam teşekküllü bir hastaneden son 6 ay içinde almış olmak şartıyla heyet raporu almaları (renk körlüğü, işitme kaybı/eksikliği, görme kaybı/eksikliği vb.) gerekir.

KAYIT EVRAKLARI

(T.C. / KKTC uyruklu/Doğumla T.C. Vatandaşı Olup Liseyi Yurtdışında Bitiren Uyuğundan Biri T.C. Olan Çift Uyrklular)

- 1.) 2 Adet Biyometrik Fotoğraf (fotoğraflar son altı ay içinde çekilmiş olmalıdır),
- 2.) Yerleştirildiği programa ait öğrenim ücretini yatırdığına dair banka dekontu,
- 3.) Türkiye'deki noterler veya Türk elçiliklerinden onaylı TC Kimlik Kartı/ KKTC Pasaport fotokopisi,
- 4.) TR-YÖS Sınav Sonucu
- 5.) TR-YÖS Aday Başvuru Kayıt Bilgileri Formu
- 6.) Lise Diplomasının orijinali,
- 7.) Lise Transkriptinin orijinali,
- 8.) Lise Diplomasının Türkiye'deki noter ya da Türk elçiliğinden onaylı Türkçe çevirisinin orijinali(K.K.T.C. hariç),
- 9.) Lise Transkriptinin Türkiye'deki noter ya da Türk elçiliğinden onaylı Türkçe çevirisinin orijinali(K.K.T.C. hariç),
- 10.) Lise Denklik Belgesinin orijinali, (Aday Türkiye'de ise; Milli Eğitim Bakanlığı veya İl Milli Eğitim Müdürlüklerinden alınacak, aday Türkiye dışında ise; bulunduğu ülkedeki T.C. Elçiliği/Konsoloslüğundan alınacaktır.) (K.K.T.C. hariç)
- 11.) Lise eğitiminin tamamını yurtdışında tamamlayan TC uyruklu adaylar için;
 - a) Lise eğitimini yüz yüze gördüğüne dair okuldan alınan resmi yazı (Türkiye'deki noter ya da Türk elçiliğinden onaylı Türkçe Çevirisinin orijinali)
 - b) E-devlet üzerinden alınan pasaport giriş çıkışlarını gösteren barkotlu belgenin orijinali,
- 12.) Yurtdışında bulunarak açık öğretim lisesinden mezun TC uyruklu adaylar için;
 - a) E-devlet üzerinden alınan pasaport giriş çıkışlarını gösteren barkotlu belge,
 - b) Öğrenim gördükleri dönemlere ait yurtdışı ikametgah belgesi ile Türkiye'deki Noter ya da Türk elçiliğinden onaylı Türkçe Çevirisinin orijinali,
- 13.) KKTC uyruklu adaylar için GCE AL Sonuç belgesi ve Türkiye'deki noter ya da Türk elçiliğinden onaylı Türkçe Çevirisinin orijinali,
- 14.) Türkiye'deki Üniversitelerin Türkçe öğretim merkezlerinden veya yurtdışındaki Yunus Emre Enstitülerinden alınan Türkçe C1 belgesi (Türk/KKTC lisesi mezunu adaylar Türkçeden muaf sayılacaktır) *
- 15.) KKTC uyruklu adaylar için Genel Sağlık Sigortası (GSS) yaptırdığına dair provizyon belgesi/sağlık sigortası yaptırdığında dair belge.
- 16.) Kayıtlanma formlarının ıslak imzalı orijinalleri.
 - a) Bilgi Formu,
 - b) Kesin Kayıt Formu,
 - c) Taahhüt Belgesi,
 - d) Finansal Garanti Mektubu

Adı Soyadı

Tarih-İmza

Not: Elektronik Kaydınızın onaylanmasından sonra kayıt evraklarınızın orijinallerini evrak teslim tarihine kadar **Erzene Mahallesi Ege Üniversitesi Öğrenci İşleri Daire Başkanlığı Yabancı Uyruklu Öğrenci Birimi (Fen Fakültesi F Blok) Bornova/İZMİR/TÜRKİYE** adresine posta/kargo ile göndermeniz gerekmektedir. Yukarıdaki tüm belgeler, sırasına göre üzerine kurşun kalemle numarası yazılarak bir dosya halinde sıralanmalı, dosyanın en üstüne bu sayfa imzalanarak konulmalıdır.

KAYIT EVRAKLARI

(İkamet İzni Çıkarması Zorunlu Olan Yabancı Uyruklular/Sonradan Türkiye Cumhuriyeti Vatandaşlığına Geçen Yabancı Uyruklular/Haymatlos)

- 1.) 2 Adet Biyometrik Fotoğraf (fotoğraflar son altı ay içinde çekilmiş olmalıdır).
- 2.) Yerleştirildiği programa ait öğrenim ücretini yatırdığına dair banka dekontu.
- 3.) Pasaportun Türkiye'deki Noter ya da Türk elçiliğinden onaylı Türkçe çevirisinin orijinali, (İkamet Tezkeresi alması zorunlu adayların Noter veya Elçilik onayında Pasaportun kimlik bilgileri ve vize bilgilerinin bulunduğu sayfa ile ülke giriş çıkış bilgilerinin bulunduğu tüm sayfalar bulunmalıdır.)
- 4.) Doğum ile yabancı uyruklu olup, daha sonra T.C. vatandaşlığına geçen adayların Nüfus Müdürlüklerinden alacakları, Türk vatandaşlığına geçiş tarihini gösteren "Vukuatlı Nüfus Kayıt Örneği" belgesinin orijinali,
- 5.) TR-YÖS Sınav Sonucu
- 6.) TR-YÖS Aday Başvuru Kayıt Bilgileri Formu
- 7.) Lise Diploması ve lise transkriptinin orijinalleri.
- 8.) Lise Diploması ve transkriptinin Türkiye'deki noter ya da Türk elçiliğinden onaylı Türkçe çevirilerinin orijinalleri.
- 9.) Lise Denklik Belgesinin orijinali (Aday Türkiye'de ise; Milli Eğitim Bakanlığı veya İl Milli Eğitim Müdürlüklerinden alınacak, aday Türkiye dışında ise; bulunduğu ülkedeki T.C. Elçiliği/Konsolosluktan alınacaktır.).
- 10.) Türkiye'deki Üniversitelerin Türkçe öğretim merkezlerinden veya yurtdışındaki Yunus Emre Enstitülerinden alınan Türkçe C1 belgesi.
- 11.) www.goc.gov.tr internet adresinden alınan e-İkamet Başvuru Formu (Türk vatandaşlığına geçenlerden istenmeyecektir)
- 12.) Genel Sağlık Sigortası (GSS) yaptırdığına dair provizyon belgesi/sağlık sigortası yaptırdığında dair belge (Türk vatandaşlığına geçenlerden istenmeyecektir)
- 13.) İkamet Tezkeresi.(T.C. vatandaşlığına geçmemiş yabancılar için)
- 14.) Kayıtlanma formlarının ıslak imzalı orijinalleri.
 - a) Bilgi Formu,
 - b) Kesin Kayıt Formu,
 - c) Taahhüt Belgesi
 - d) Finansal Garanti Mektubu

Adı Soyadı

Tarih-İmza

Not: Elektronik Kaydınızın onaylanmasından sonra kayıt evraklarınızın orijinallerini evrak teslim tarihine kadar **Erzene Mahallesi Ege Üniversitesi Öğrenci İşleri Daire Başkanlığı Yabancı Uyruklu Öğrenci Birimi (Fen Fakültesi F Blok) Bornova/İZMİR/TÜRKİYE** adresine posta/kargo ile göndermeniz gerekmektedir.

Yukarıdaki tüm belgeler, sırasına göre üzerine kurşun kalemle numarası yazılarak bir dosya halinde sıralanmalı, dosyanın en üstüne bu sayfa imzalanarak konulmalıdır.

KAYIT EVRAKLARI
(MAVİ KARTLI/MAVİ KART ALMADAN TÜRK VATANDAŞLIĞINDAN ÇIKANLAR)

- 1.) 2 Adet Biyometrik Fotoğraf (fotoğraflar son altı ay içinde çekilmiş olmalıdır),
- 2.) Yerleştirildiği programa ait öğrenim ücretini yatırdığına dair banka dekontu,
- 3.) Türkiye'deki noterler veya Türk elçiliklerinden onaylı Mavi Kart fotokopisi,
- 4.) Pasaportun Türkiye'deki Noter ya da Türk elçiliğinden onaylı Türkçe çevirisinin orijinali,
- 5.) TR-YÖS Sınav Sonucu
- 6.) TR-YÖS Aday Başvuru Kayıt Bilgileri Formu
- 7.) Lise Diplomasının orijinali,
- 8.) Lise Transkriptinin orijinali,
- 9.) Lise Diplomasının Türkiye'deki noter ya da Türk elçiliğinden onaylı Türkçe çevirisinin orijinali,
- 10.) Lise Transkriptinin Türkiye'deki noter ya da Türk elçiliğinden onaylı Türkçe çevirisinin orijinali,
- 11.) Lise Denklik Belgesinin orijinali, (Aday Türkiye'de ise; Milli Eğitim Bakanlığı veya İl Milli Eğitim Müdürlüklerinden alınacak, aday Türkiye dışında ise; bulunduğu ülkedeki T.C. Elçiliği/Konsoloslüğünden alınacaktır.)
- 12.) Türkiye'deki Üniversitelerin Türkçe öğretim merkezlerinden veya yurtdışındaki Yunus Emre Enstitülerinden alınan Türkçe C1 belgesi (Türk/KKTC lisesi mezunu adaylar Türkçeden muaf sayılacaktır),
- 13.) Kayıtlanma formlarının ıslak imzalı orijinalleri.
 - a) Bilgi Formu,
 - b) Kesin Kayıt Formu,
 - c) Taahhüt Belgesi
 - d) Finansal Garanti Mektubu

Adı Soyadı

Tarih-İmza

Not: Elektronik Kaydınızın onaylanmasından sonra kayıt evraklarınızın orijinallerini evrak teslim tarihine kadar **Erzene Mahallesi Ege Üniversitesi Öğrenci İşleri Daire Başkanlığı Yabancı Uyruklu Öğrenci Birimi (Fen Fakültesi F Blok) Bornova/İZMİR/TÜRKİYE** adresine posta/kargo ile göndermeniz gerekmektedir.

Yukarıdaki tüm belgeler, sırasına göre üzerine kurşun kalemle numarası yazılarak bir dosya halinde sıralanmalı, dosyanın en üstüne bu sayfa imzalanarak konulmalıdır.

➔ Kesin kayıt için evraklarını gönderen öğrenciler, öğrencilik durumlarının aktif hale gelip gelmediğini <https://obys.ege.edu.tr/ogrenci/ogr0216/default.aspx?lang=tr-TR> web sayfasından veya www.kimlik.ege.edu.tr sistemindeki OBYS sekmesindeki “Bilgilerim” kısmından kontrol etmelidirler. Sürecin takip edilmesinde tüm sorumluluk öğrenci adayına aittir.

KAYITLANAN ADAYLARIN EĞİTİME BAŞLAYACAĞI SINIF

Üniversitemizde Türkçe dahil yabancı dil hazırlık eğitimi süresi toplam 2 yıldır.

Kayıtlanan adayların sınıfları, Türkçe yeterliliğine sahip olma durumuna göre değişmektedir. **Türkçe bilmeyen, Türkçe C1 sertifikası olmayan ya da Türk lisesi mezunu olmayan adayların sınıfları Türkçe hazırlık eğitimi olacaktır, bu adaylar derslere başlayamazlar.** Bu durumdaki öğrenciler, Türkçe hazırlık sınıfı dilekçelerini doldurup imzalayarak E-Kayıt sistemine yüklemelidirler. **Türkçe hazırlık sınıfı dilekçesi için tıklayınız.** Üniversitemize kayıtlandıktan sonra bir yıl Türkçe hazırlık eğitimi alacak adayların Üniversitemiz TÖBİR merkezinde eğitime devam etmeleri gerekecektir.

Türkiye’deki Üniversitelerin dil merkezlerinden ya da Yunus Emre Enstitüsünden alınmış Türkçe C1/C2 sertifikasına sahip adaylar ile Türk lisesi mezunu adaylar (KKTC liselerinden mezun adaylar dahil) Türkçeden muaftırlar. Bu gruptaki adaylar derslere başlayabileceklerdir. Bu adayların Türkçeden muaf sayılabilmek için bu belgelerini (Türk/KKTC lisesi mezunu olanların diplomalarını) sisteme yüklemeleri gerekmektedir. Bu gruptakilerden Zorunlu İngilizce/Almanca Hazırlık programı olan bölümlere kayıtlananların sınıfı “0” (Yabancı Dil Hazırlık) olarak atanacaktır.

Zorunlu yabancı dil hazırlık eğitimi olan programlar şunlardır;

Çeşme Turizm Fakültesi

Turizm Rehberliği

Fen Fakültesi (Tüm Bölümler)

İktisadi ve İdari Bilimler Fakültesi (Tüm Bölümler)

Mühendislik Fakültesi (Tüm Bölümler)

Edebiyat Fakültesi

İngiliz Dili ve Edebiyatı

Alman Dili ve Edebiyatı

Amerikan Kültürü ve Edebiyatı

İngilizce Mütercim Tercümanlık

Almanca Mütercim Tercümanlık

Psikoloji

Hemşirelik Fakültesi

Eğitim Fakültesi

Rehberlik ve Psikolojik Danışmanlık

Havacılık Meslek Yüksekokulu (Tüm bölümler)

➔ 2024-2025 Eğitim Öğretim yılında isteğe bağlı İngilizce hazırlık programı uygulanan programlardaki öğrencilerin <http://www.ydy.ege.edu.tr> adresinden ilgili formu doldurarak (form <http://www.ydy.ege.edu.tr> adresinde duyurulan kayıt tarihlerinde aktif olacaktır) yabancı dil hazırlık eğitimi almak isteyip istemediklerini belirtmeleri gerekmektedir. Başvuru sonuçları <http://www.ydy.ege.edu.tr> sayfasında ilan edilecektir.

BİRDEN FAZLA YÜKSEKÖĞRETİM PROGRAMINA KAYIT OLANLAR

Yükseköğretim Kurulu Başkanlığı Genel Kurul Kararlarına göre Açık öğretim ve uzaktan öğretim programları hariç, aynı anda iki lisans veya iki ön lisans programına devam edilememektedir. Söz konusu durum YÖKSİS sistemi üzerinden sorgulanacaktır. Böyle bir durumun oluşması halinde öğrenciden bir programı tercih etmesi istenecektir. Öğrenimini üniversitemizde sürdürmeye karar veren adayın aynı düzeydeki diğer programdan kaydını sildirmesi gerekecektir. YU kimlik numarası ya da TC kimlik numarası olmayan bu durumdaki adaylardan ilgili üniversiteden kayıt sildirdiğine ilişkin evrak istenecektir.

Yükseköğretim Kurulu Başkanlığı'nın "Uluslararası öğrencilerin aynı akademik yıl içinde kayıtlı oldukları Üniversiteyi yalnızca bir defaya mahsus değiştirebilmesi" kararı bulunduğundan kayıt olunan yılda Adayın, Türkiye'deki diğer Üniversitelerden birden fazla kayıt sildirmemesi gerekir.

Kayıt işleminden sonra bu şekilde ikinci bir kaydın tespit edilmesi veya aynı akademik yıl içinde Türkiye'deki diğer Üniversitelerden birden fazla kayıt sildirdiğinin anlaşılması durumunda adayın kaydı silinecektir.

YABANCI DİL MUAFİYET SINAVLARI VE KAYIT YENİLEME İŞLEMLERİ

Yabancı Dil Muafiyet Sınav tarihleri aşağıda belirtilmiş olup ayrıntılı bilgi www.ydy.ege.edu.tr sayfasından ya da Yabancı Diller Yüksekokulundan alınabilir.

➡ Yeni kayıtlı öğrenciler (2024 kayıtlılar için) için yabancı dil muafiyet sınav tarihleri 03.09.2024'tür. Öğrenciler, sınav tarihinden en az 2 hafta önce www.kimlik.ege.edu.tr sistemi üzerinden muafiyet sınavı için başvurmalıdırlar.

Kayıt sürecini tamamlayan adaylardan yabancı dil hazırlık sınıfına ya da 1. Sınıfa kayıtları yapılanlar kayıt yenileme tarihleri içerisinde kayıt yenileme/ders seçme işlemi yapacaklardır.

Adaylar kayıt yenileme tarihlerini, www.kimlikege.edu.tr deki "Akademik Takvim" kısmından öğrenebilirler.

Ders seçimi de www.kimlik.ege.edu.tr sistemindeki "Kayıt Yenileme (Ders Seçimi)" başlıklı alandan yapılacaktır. Adaylar, Açılan Dersler kısmından ders seçimlerini yapıp dersleri ekledikten sonra "Seçilen Dersler" kısmından dersleri danışman onayına göndererek kayıt yenileme işlemi tamamlayacaklardır.